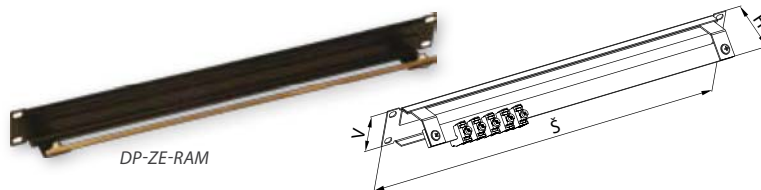


## 19" PANEL SE ZEMNÍCÍ LIŠTOU

### POPIS:

- Výška 1U
- Měděná zemnicí lišta s pěti zemnicími svorkami (DP-ZE-CL)
- Povrchová úprava – prášková barva RAL (standard RAL 9005)
- Kód: DP-ZE-RAM



## ZEMNÍCÍ LIŠTY

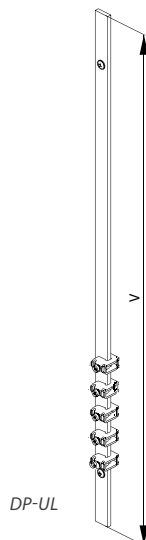
### POPIS:

- Vyrábí se ve velikostech 15-48U
- Vyrobeny z mědi o průřezu 25x5mm
- Součástí dodávky instalační sada s 5ks zemnicích svorek (DP-ZE-CL)

Typ	Délka v mm	V v U
DP-UL-15U	667	15
DP-UL-18U	800	18
DP-UL-21U	933	21
DP-UL-24U	1067	24
DP-UL-27U	1200	27
DP-UL-33U	1467	33
DP-UL-36U	1600	36
DP-UL-42U	1867	42
DP-UL-45U	2000	45
DP-UL-48U	2134	48



DP-ZE-CL



DP-UL

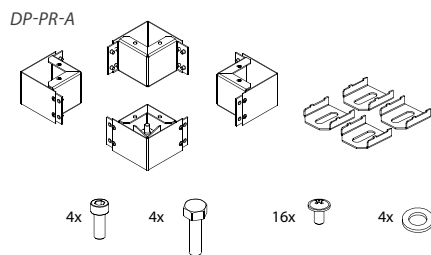
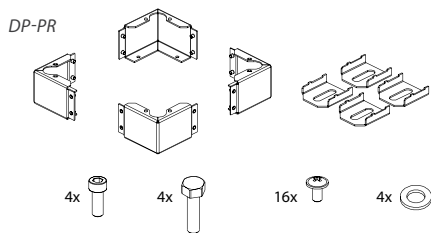


## 7.5 MODULÁRNÍ PODSTAVCE

Podstavce se používají jako estetický a stabilizační prvek – místo nožiček a koleček. Je-li použit podstavec s filtrem, dodává dostatečné množství filtrovaného vzduchu do spodní části rozvaděče. Podstavce mohou být také použity pro uložení kabelů.

### POPIS:

- Užití pro rozvaděče řady RDF, RHF, RSF, RSB, ROF, ROP, ROR, RMF, RI7 a RM7
- Výška podstavců 100mm a 200mm
- Povrchová úprava – prášková barva RAL (standard RAL 7035 nebo 9005)
- Podstavec se dodává nesmontovaný, spojovací materiál a návod součástí dodávky
- Podstavec se skládá ze:
  - sady rohů
  - sady bočních panelů



## SADA ROHŮ

- Užití pro všechny typy stojanových rozvaděčů
- Tři druhy rohů:
  - DP-PR: s pevně stanovenou výškou 100 a 200mm; celková nosnost (IT zařízení + rozvaděč) až 800kg (kompatibilní pro rozvaděče hloubky 1200mm, v tomto případě nosnost až 1000kg)
  - DP-PR-100-HL: s pevně stanovenou výškou 100mm; celková nosnost 800kg a více
  - DP-PR-A: s pevně stanovenou výškou 100 nebo 200mm; vybaven výškově stavitelnými nožičkami; celková nosnost (IT zařízení + rozvaděč) až 500kg



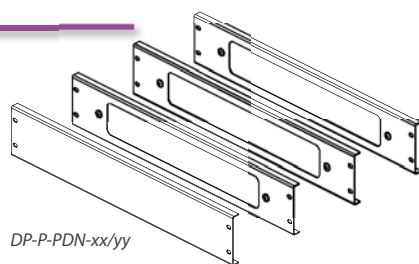
DP-PR-100-HL

Typ	Nosnost v kg *
DP-PR	800
DP-PR-A	500
DP-PR-100-HL	1700

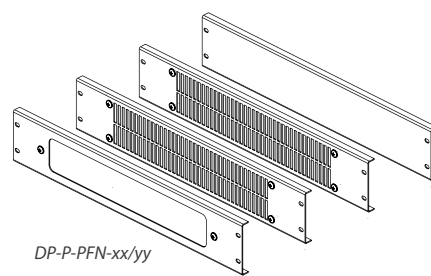
\* nosnost setu rohů (4ks) včetně váhy rozvaděče

## SADA BOČNÍCH PANELŮ

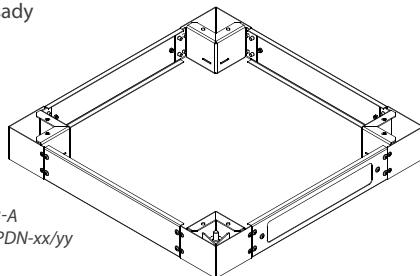
- Skládá se z:
  - 2ks bočních panelů
  - 1ks předního panelu
  - 1ks zadního panelu s otvorem pro vstup kabelů (300x50mm)
  - Otvor pro vstup kabelů kryt záslepkou
- 2 typy bočních panelů:
  - a) s otvory pro vstup kabelů (kód sady DP-P-PDN-xx/yy)
  - b) s perforací a vyměnitelnými filtry (kód sady DP-P-PFN-xx/yy)



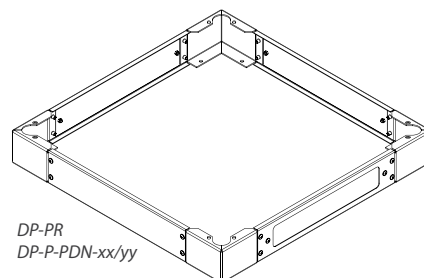
DP-P-PDN-xx/yy



DP-P-PFN-xx/yy



DP-PR-A  
DP-P-PDN-xx/yy



DP-PR  
DP-P-PDN-xx/yy

## OBJEDNÁVACÍ MATICE

### ROHY PODSTAVCŮ

	1	2
DP	- PR	- 100 - A

Při požadavku na vyšší nosnost zvolte DP-PR-100-HL, tj. speciální rohy s pevnou výškou 100mm.

1	- 100	Výška podstavce 100mm (pevná)
	- 200	Výška podstavce 200mm (pevná)
2	- A	Rohy podstavce s výškově stavitelnými nožičkami
	- HL	Rohy podstavce – vysokozátěžové*

\* pouze pro výšku 100mm

Objednací kód pro výměnný filtr DP-P-PFN-FI-600 pro délku 600mm, DP-P-PFN-FI-800 pro délku 800mm

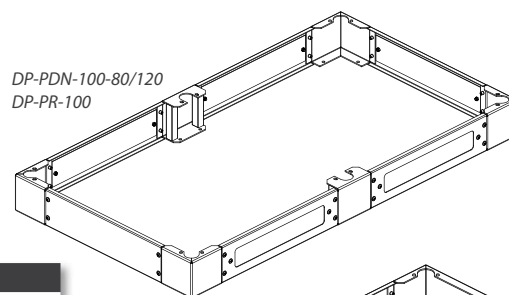
### PANELY PODSTAVCŮ

	1	2	3	4
DP	- P	- PDN	- 60 / 60	- 100

1	PDN	Podstavec bez filtru
	PFN	Podstavec s filtrem
2		Šířka rozvaděče v cm, např. 60, 80
3		Hloubka rozvaděče v cm, např. 60, 80, 100
4	- 100	Výška podstavce 100mm
	- 200	Výška podstavce 200mm

## PODSTAVCE PRO ROZVADĚČE HLOUBKY 1200MM A PRO SYSTÉMY ROZŠÍŘUJÍCÍCH SEKČÍ

Set panelů podstavců pro rozvaděč půdorysu xx/yyy (výška 100mm):

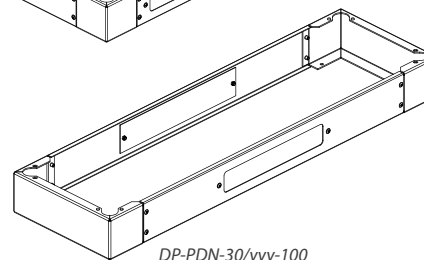


DP-PDN-100-80/120  
DP-PR-100

Typ	Popis
DP-PDN-100-60/120 *	Sada panelů podstavců pro rozvaděče půdorysu 60/120 (výška 100 mm)
DP-PDN-100-80/120 *	Sada panelů podstavců pro rozvaděče půdorysu 80/120 (výška 100 mm)

\* s DP-PR-100 (výška 100mm)

Typ	Popis
DP-PDN-30/60-100	Podstavec pro rozšiřující sekce půdorysu 30/60, výška 100mm
DP-PDN-30/80-100	Podstavec pro rozšiřující sekce půdorysu 30/80, výška 100mm
DP-PDN-30/100-100	Podstavec pro rozšiřující sekce půdorysu 30/100, výška 100mm
DP-PDN-30/120-100	Podstavec pro rozšiřující sekce půdorysu 30/120, výška 100mm



DP-PDN-30/yyy-100

:: moduliární podstavce pro stojanové rozvaděče