



**DATASHEET**  
Otevřené rámy  
RSG2

**CONTEG**

## OTEVŘENÉ RÁMY RSG2



RSG2-42-19-LA

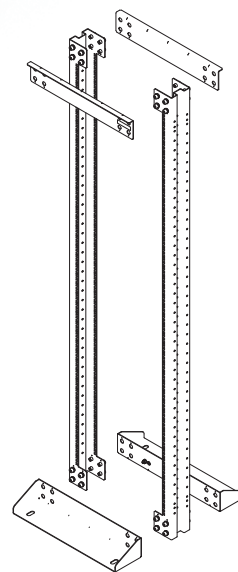
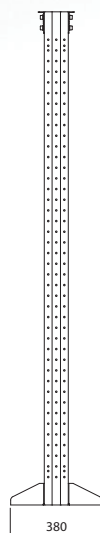

➤ **Vysokozátěžové otevřené rámy RSG2** se dvěma sloupkami jsou navrženy pro použití s vyvazovacím systémem HDWM.

## HLAVNÍ VÝHODY

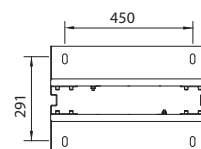
- 2sloupkový rám s nosností 500 nebo 1 000 kg
- Univerzální rám pro kabelový management (plně kompatibilní s vyvazovacím systémem HDWM)
- Neomezený přístup k instalovaným zařízením

| Kód           | V (v U) | V (mm) | Nosnost (kg) |
|---------------|---------|--------|--------------|
| RSG2-27-19-L5 | 27      | 1 388  | 500          |
| RSG2-42-19-L5 | 42      | 2 055  | 500          |
| RSG2-47-19-L5 | 47      | 2 277  | 500          |
| RSG2-42-19-LA | 42      | 2 055  | 1 000        |
| RSG2-47-19-LA | 47      | 2 277  | 1 000        |

BARVA:  RAL 9005



HORNÍ POHLED



## POPIS:

## Rozměry

- Výška: 27, 42, 47U
- Šířka: 550 mm
- Hloubka: 100 mm

## Konstrukce

- 2,0mm plech

## Nosnost

- 500 kg (rovnoměrné zatížení; všechny výšky)

- 1 000 kg (rovnoměrné zatížení; pouze 42U a 47U)

## IP krytí

- IP 00 (žádná ochrana)

## Barva

- Standardní RAL 9005

## Základna

- Vyrobená z plechu
- Obsahuje otvory pro kotvicí šrouby

## Standardní vybavení

- 1 pár 19" vertikálních lišt se značením U
- Horní úhelníky
- 2x základna

Poznámka: Všechny rozměry v mm



**CONTEG, spol. s r.o.**

**Centrála společnosti:**  
Na Vítězné pláni 1719/4  
140 00 Praha 4

**Výrobní závod:**  
K Silu 2179  
393 01 Pelhřimov

Tel.: +420 565 300 362  
[conteg@conteg.cz](mailto:conteg@conteg.cz)  
[www.conteg.cz](http://www.conteg.cz)

**CONTEG**